

«СОГЛАСОВАНО»

Глава Туапсинского городского поселения

С.В.Бондаренко
2022 г.



«УТВЕРЖДАЮ»

Заведующий МБДОУ ДС № 38 «Колобок» г. Туапсе муниципального образования Туапсинский район

Е.П. Решетняк
2022г.



«СОГЛАСОВАНО»

Начальник ОГИБДД ОМВД России по Туапсинскому району майор полиции

А.Е. Готов
2022 г.



«СОГЛАСОВАНО»

Начальник управления образования администрации МО Туапсинский район

Г.А. Никольская
2022 г.



ПАСПОРТ

дорожной безопасности образовательной организации

муниципального бюджетного дошкольного образовательного учреждения детского сада № 38 «Колобок» г. Туапсе муниципального образования Туапсинский район

Общие сведения

муниципальное бюджетное дошкольное образовательное учреждение детский сад № 38 «Колобок» г. Туапсе муниципального образования Туапсинский район

(полное наименование образовательной организации)

Тип образовательной организации дошкольное образовательное учреждение

Юридический адрес: 352800, Российская Федерация, Краснодарский край, Туапсинский район, город Туапсе, ул. Максима Горького, дом № 26

Фактический адрес: 352800, Российская Федерация, Краснодарский край, Туапсинский район, город Туапсе, ул. Максима Горького, дом № 26

Руководители образовательной организации:

Заведующий Решетняк Елена Петровна 2-39-33
(фамилия, имя, отчество) (телефон)

Старший воспитатель Юнга Наталья Геннадьевна 2-39-33

Ответственные работники

муниципального органа

образования главный специалист отдела МКУ «Комитет развития образования Туапсинского района» Нагорная Виктория Сергеевна
2-54-48

Ответственные от

Госавтоинспекции инспектор по пропаганде безопасности дорожного движения по ОГИБДД отдела МВД России по Туапсинскому району Анна Станиславовна Кириллова, 5-46-76

Ответственные работники

за мероприятия по профилактике детского травматизма старший воспитатель Юнга Наталья Геннадьевна, воспитатель Шевченко Светлана Константиновна, 2-39-33

Руководитель или ответственный работник дорожно-эксплуатационной организации, осуществляющей содержание технических средств

организации дорожного Якимов Александр Николаевич 2-15-01

движения (ТСОДД)*

(фамилия, имя, отчество) (телефон)

Количество обучающихся (учащихся, воспитанников) 135
Наличие уголка по БДД имеется во всех возрастных группах
(если имеется, указать место расположения)
Наличие класса по БДД оборудован в подготовительной группе
(если имеется, указать место расположения)
Наличие авто городка (площадки) по БДД расположен на игровой площадке
Наличие автобуса в образовательной организации нет
Владелец автобуса _____
(при наличии автобуса - образовательная организация, муниципальное образование и др.)
Время занятий в образовательной организации:
1-ая смена: 7 час. 30. мин. 18 час.00 мин. (период)
2-ая смена: 10 час.00мин. – 18час. 00мин. (период)
внеклассные занятия: 16 час. 00мин. – 17 час. 00мин. (период)
Телефоны оперативных служб:

01

02

03

Е.П.Сметанка

Муниципальное бюджетное дошкольное образовательное
учреждение детский сад № 38 «Колобок» г. Туапсе
муниципального образования Туапсинский район

П Р И К А З

от 10.01.2022

№ 16-О

г. Туапсе

**Об организации работы ДОУ по предупреждению
дорожно-транспортного травматизма детей**

Во исполнения приказа ДОН № 4166 от 24.12.2009 «Об организации работы по предупреждению дорожно-транспортного травматизма детей в дошкольных образовательных учреждениях Краснодарского края, приказываю :

1. Назначить Юнга Н.Г. , старшему воспитателю ответственными за ведение и координацию работы по вопросам профилактики дорожно-транспортного травматизма детей в ДОУ.

1) Ознакомить педагогический состав с методическими рекомендациями ДОН по профилактике дорожно-транспортного травматизма в срок до 14.01.2022г.

2) Оказать методическую помощь воспитателям в работе по предупреждению дорожно-транспортного травматизма детей, сделать подборку методической литературы.

3) Обеспечить выполнение методических рекомендаций по профилактике дорожно-транспортного травматизма.

4) Провести консультацию воспитателям по оформлению уголка по безопасности дорожного движения в срок до 16.01.2022г.

5) Оборудовать на территории ДОУ транспортную площадку.

6) Обеспечить подписку на периодические издания, пропагандирующие безопасность дорожного движения в срок до 14.04.2022г.

8) Знакомить воспитателей с новыми периодическими изданиями и проводить практические мероприятия по их использованию в работе.

2. Воспитателям:

1) Использовать методические рекомендации по организации деятельности по профилактике дорожно-транспортного травматизма в работе с детьми.

2) Организовать проведение с детьми занятий в соответствии с планом, игр по профилактике дорожно-транспортного травматизма.

3) Подготовить памятки, консультации для телеграмм канала, для родительских чатов, для сайта ДОУ, родительского уголка на тему профилактики и предупреждения дорожно-транспортного травматизма

2. Контроль за выполнением настоящего приказа оставляю за собой.

Заведующий детским садом

Е.П.Решетняк

УТВЕРЖДАЮ

Заведующий МБДОУ ДС
№38 «Колобок» г. Туапсе

Е.П.Решетняк.

« 30 07 2022 »

ПЛАН

**Мероприятий по предупреждению детского дорожно-транспортного травматизма
МБДОУ ДС № 38 «Колобок» г. Туапсе
муниципального образования Туапсинский район
На 2022-2023 учебный год**

№№ п/п	Наименование мероприятий	Срок выполнения	Ответственный	Отметка о выполнении
Декада безопасности дорожного движения Осень - «Загорелся красный свет»			Сентябрь-октябрь-ноябрь	
1	Проведение воспитателям Инструктажей по безопасности движения с детьми: -по дорогам; -по тротуару; -по переходу проезжей части дороги; -по перевозке детей транспортом	Сентябрь 2022	Юнга Н.Г. – старший воспитатель	
2	Инструктажи родителям воспитанников по обеспечению безопасности движения с детьми	Сентябрь 2022	Воспитатели групп	
3	Экскурсии по ближайшим улицам и проезжей части дороги с детьми средней, старшей и подготовительной групп	Сентябрь 2022	Воспитатели групп	
4	Консультация работников ГАИ «Пешеход, водитель, дорога» для родителей воспитанников	Октябрь 2022	Шевченко С.К. воспитатель	
5	Семинар-практикум «Организация работы с детьми и их родителями по пропаганде Правил дорожного движения	Октябрь 2022	Решетняк Е.П., заведующий	
6	Организовать занятия по методике освоения детьми ПДД (разучивание стихов, подвижных игр)	Октябрь 2022	Воспитатели всех групп	
7	Оформить информационный стенд «Правила дорожные – всем нам знать положено»	Ноябрь 2022	Воспитатели всех групп	
8	День открытых дверей	Ноябрь 2022	Воспитатели	

	«Приключения светофора»		всех групп	
9	Занятия с детьми по правилам дорожного движения: -наш город; -улицы города; -шагай осторожно	Ноябрь 2022	Воспитатели всех групп	
10	Изготовить макет микрорайона детского сада с улицами, дорогой и дорожными знаками	Ноябрь 2022г	Кротова Е.И. Заблоцкая Н.Г. воспитатели	
11	Конкурс на лучший рисунок, работу по ПДД Среди детей 2младшей, средней-старшей, старшей-подготовительной групп	Ноябрь 2022г	Воспитатели	
Зима «На светофоре желтый свет» (Гололед, плохая видимость, на дорогах – предельное внимание)			Декабрь-январь-февраль	
12	Круглый стол «О новых методах работы с детьми и родителями по ПДД»	Декабрь 2022г	Шевченко С.К., воспитатель	
13	В Родительский уголок разместить советы родителям по соблюдению ПДД в зимний период	Декабрь 2022г	Воспитатели групп	
14	Занятия с детьми на тему: -Дорога и транспорт -Светофор и его сигналы	Декабрь 2022г	Воспитатели групп	
15	Консультация на тему: «Использование игр в ознакомлении с правилами дорожного движения»	Январь 2023г	Тютюнник Е.П., воспитатель	
16	Проведение игры по сценарию «Приключение кота Леопольда на улицах города».	Январь 2023г	Ерёмина К.В.	
17	Викторина совместно с родителями «Веселый перекресток»	Январь 2023г	Воспитатели групп	
18	Подготовить для родителей памятки «Внимание гололед и о правилах перевозки детей автотранспортом»	Январь 2023г	Воспитатели	
19	Проведение викторины КВН «Поле чудес»	Январь 2023г	Шевченко С.К.	
20	Кукольный театр «Веселый перекресток»	Январь 2023г	Ктрсутина Л.В. воспитатель	
21	Изготовить модели перекрестков для консультации «Как научить ребенка не попадать в типичные дорожные ловушки»	Февраль 2023	Заблоцкая Н.Г. Тютюнник Е.В., воспитатели	
22	Конкурс на лучшие	Февраль 2023	воспитатели	

	колладжевые работы с детьми по правилам движения на дорогах			
23	Показ мультфильмов детям по тематике ПДД	Февраль 2023	Заблоцкая Н.Г. воспитатель	
Весна «Свет зеленый говорит – проходите, путь открыт» (Практическое применение знаний действия на зеленый сигнал светофора)			Март-апрель-май	
24	Консультация на тему: «Использование технических средств, литературных произведений в мероприятиях по повышению дисциплины дорожного движения.	Март 2023г	Заблоцкая Н.Г., воспитатель	
25	Совместно с родителями изготовить фотоальбомы, фото-планшеты на тему: «Приключения светофора»	Март 2023	Воспитатели групп	
26	Проведение занятий с детьми по правилам дорожного движения: -пешеходы -переход -знаки на дорогах -светофор	Март 2023г	Воспитатели групп	
27	Проведение смотра-конкурса «Безопасные дороги детям»	Апрель 2023г	Решеняк Е.П., заведующий	
28	Подготовить дизайн авто площадки «Светофорик»	Апрель 2023г	Воспитатели групп	
29	Изготовить знаки, атрибуты, плакаты, схемы для работы на автоплощадке	Апрель 2023г	Воспитатели групп	
30	Размещение советов для родителей по соблюдению ПДД «Мой путь в школу»	Апрель 2023г	Шевченко С.К., Барабаш М.А., Заблоцкая Н.Г., воспитатели	
31	Обмен опытом. Открытые просмотры занятий по ПДД	Май 2023г	Воспитатели групп	
32	Обустройство площадки «Светофорик» оборудованием, её разметка	Май 2023	Матюшенко Е.И., заведующий хозяйством, воспитатели групп	
33	Экскурсия с детьми в школу №4 с целью отработки маршрута «Мой путь в школу»	Май 2016г	Барабаш М.А., Заблоцкая Н.Г., воспитатели	
34	Занятия, соревнования, игры, конкурсы на автоплощадке	Май 2023г	Барабаш М.А., Заблоцкая Н.Г., воспитатели	

Лето «Три сигнала светофора» (обобщение знаний о ПДД и самостоятельного применения их детьми)		Июнь-июль-август	
35	Обобщение опыта работы воспитателей	Июнь 2023г	Решетняк Е.П., заведующий
36	Проведение инструктажей воспитателей по обеспечению безопасности движения детей: -по переходу проезжей части дороги -при перевозке детей автотранспортом	Июнь 2023г	Матюшенко Е.И., заведующий хозяйством
37	Проведение конкурса «Рисунок на асфальте» на тему ПДД	Июнь 2023г	Шевченко С.К. воспитатель
38	Конкурс стихов, сказок, песен, игр по усвоению ПДД	Июнь 2023г	Ерёмина К.В.
39	Праздник для детей выпускной группы «Движение Вам без опасности»	Июнь 2023г	Ерёмина К.В.
40	Беседа с инспектором ГИБДД по предупреждению дорожно-транспортного травматизма детей и взрослых	Июль 2023г	Решетняк Е.П., заведующий
41	Подготовка сценария «Неделя осторожного пешехода»	Июль 2023г	Шевченко С.К., воспитатель
42	«Неделя осторожного Пешехода» Развлечение «Приключение кота Леопольда на улицах города»	Июль 2023	Барабаш М.А.Тютюнник Е.В., воспитатель
43	Конкурс среди родителей на знание ПДД	Июль 2023г	Барбаш М.А., Заблоцкая Н.Г., воспитатель
44	Викторина «В гости к дедушке Медведю»	Июль 2023	воспитатели
45	«Неделя осторожного пешехода» Развлечение «День шофера»	Август 2023г	Барабаш М.А., Заблоцкая Н.Г., воспитатель
46	Проведение акции «Рисунок-обращение детей к водителям» на тему ПДД	Август 2023г	Барабаш М.А., Заблоцкая Н.Г., воспитатели.
47	Подведение итога работы по программе: «Приключения светофора»	Август 2023г	Решетняк Е.П., заведующий
48	Заклочительный праздник «Красный, зеленый, желтый»	Август 2023г	Ерёмина К.В.. муз. руководитель, воспитатели
49	Пополнение развивающей среды в группах по изучению ПДД	В течение учебного года	Воспитатели групп
50	Подвижные игры «Светофор» (с использованием светофора,	В течение учебного года	Воспитатели групп

	цветных флажков, ленточек)		
51	Разучивание песен, стихов на тему ПДД	В течение учебного года	Ерёмина К.В музыкальный руководитель Воспитатели групп
52	Индивидуальные беседы, консультации	В течение учебного года	Воспитатели групп

Старший воспитатель



Н.Г.Юнга

АНАЛИТИЧЕСКАЯ СПРАВКА

о работе по профилактике ДДТТ в МБДОУ ДС № 38 «Колобок» г. Туапсе
за 2021-2022 учебный год

Воспитание безопасного поведения у детей – одно из направлений работы в ДОУ. Цель данной работы – дать каждому ребенку основные понятия опасных ситуаций и особенностей поведения в них. В ДОУ ежегодно разрабатывается план мероприятий по предупреждению ДДТТ и в соответствии с планом проводились все мероприятия.

Основными задачами обучения являются:

1 Совершенствование работы ДОУ и семьи по изучению правил безопасности движения.

2 Знакомство детей с правилами этичного и безопасного поведения на улице, в транспорте.

3 Формирование умений самостоятельно пользоваться полученными знаниями, правильно вести себя в экстремальных ситуациях.

Для решения поставленных задач главная роль отводится педагогам и родителям.

В детском саду педагоги прилагают много усилий для того, чтобы помочь ребёнку овладеть правилами дорожного движения, подготовить его к школьному периоду жизни, а именно: самостоятельно пользоваться правилами безопасного передвижения, начиная с территории своего микрорайона.

I. Работа с детьми

В работе по ознакомлению детей с правилами дорожной безопасности использовались такие формы:

- занятия – практикумы;
- наблюдение и анализ проблемных ситуаций;
- дидактические игры;
- познавательные беседы;
- экскурсии, прогулки;
- игры – беседы;
- игры – драматизации;
- досуговые мероприятия (развлечения, КВН, спортивные и музыкальные досуги);
- продуктивная деятельность;
- чтение книг по данной теме;
- рассматривание иллюстраций;
- открытые занятия.

Воспитателями групп в перспективных планах, отображены различные

мероприятия по планированию работы с детьми по формированию навыков безопасного поведения на дорогах. Воспитателями во всех возрастных группах проведены беседы на темы:

- Что ты знаешь об улице?
- Мы пешеходы - места движения пешеходов, их название, назначение;
- Правила поведения на дороге;
- Машины на улицах станицы – виды транспорта;
- Что можно и что нельзя;
- Помощники на дороге – знаки, светофор, регулировщик;
- Будь внимателен!
- «Значение сигналов светофора»;
- «Азбуку дорожную детям знать положено»

Одним из самых надёжных способов формирования у дошкольника Безопасного поведения на дорогах является наблюдение дорожных непосредственно на целевых прогулках, то есть получение доступной объективной информации от взрослого (как педагога, так и родителей).

Регулярно в совместной деятельности планируются:

1 Чтение художественной литературы: Алиева Т.И. «Ехали медведи», «Дорожная азбука», Иванов А. «Как неразлучные друзья дорогу переходили», Михалков С. «Моя улица», «Я иду через дорогу», С. Прокофьев «Мой друг Светофор», А. Дорохова «Перекресток», «Пассажир», «Зеленый, красный, желтый» и др.

2 Чтение и заучивание стихотворений по ПДД

3 Загадывание детям загадок о дорожном порядке "Загадки улиц", "Отгадай, какой знак", "Сказки Светофора"

4 Просмотр видео и CD-дисков на тематику ПДД

5 Выставка детских рисунков по безопасности дорожного движения

6 "Минутки безопасности"- короткие беседы с детьми, обсуждением ситуаций, возникающих на дороге

7 Сюжетно - ролевые игры в группе и на прогулочном участке «Путешествие по улицам города», «Улица и пешеходы», «Светофор», «Путешествие с Незнайкой», «Поездка на автомобиле», «Автопарковка», «Станция технического обслуживания»,

«Автомастерская» и сюжетно - ролевые игры из цикла «Школа светофорных наук».

Все вышеперечисленные мероприятия проводились систематично и регулярно согласно перспективным планам. В календарных планах чётко прослеживается индивидуальная работа с детьми по данной теме.

II. Наличие и оснащённость помещений по обучению детей правилам дорожного движения:

Для развития умений безопасного поведения на улице у дошкольников имеются необходимые атрибуты для проведения игр по отработке практических навыков

(дорожные знаки, светофор, светоотражающие браслеты (фликеры) и т.д.) На территории дошкольного учреждения силами педагогического коллектива специально отведенной площадке нанесены разметки перекрестка, пешеходных дорожек, а также имеются дорожные знаки и поэтому дети всех возрастных групп могут стать полноправными участниками дорожного движения.

В группах оформлены уголки безопасности с учетом возрастных программных требований:

Наборы игровых транспортных средств;

Иллюстрации с изображениями транспортных средств;

Атрибуты к сюжетно-ролевым играм (атрибуты регулировщика);

Дорожные знаки;

Дидактические игры по ПДД;

Иллюстративный, наглядный материал;

Макеты, строительный материал

В информационных уголках для родителей сменяется:

Наглядный материал (информационные листы);

Выставки творческих работ с детьми и совместных с детьми работ;

III. Организационно-методическая работа

Старшим воспитателем разработаны и проведены методические рекомендации для педагогов по созданию и совершенствованию развивающей среды в группах по данной теме, также были организованы консультации по планированию работы с детьми по ПДД. С воспитателями проводятся инструктажи по вопросам обеспечения безопасности детей на дороге:

- по обеспечению безопасности передвижения по дорогам организованных групп детей.

- по перевозке воспитанников автомобильным транспортом.

- по обучению детей навыкам поведения на дорогах.

В декабре для воспитателей был проведен обзор литературы по профилактике ДДТТ и ПДД.

В методическом кабинете ДОУ собран материал для работы по данной теме:

Инструктивно-методический материал;

Перспективные планы по правилам дорожного движения для всех возрастных групп, конспекты занятий, бесед, целевых прогулок, сценарии развлечений; Методические рекомендации по организации деятельности

По основам безопасного поведения: с детьми разных возрастных групп; для родителей (памятки, буклеты);

Доклады, брошюры по безопасности поведения на дорогах, рекомендации для родителей;

Художественная литература;

Дидактический материал: игры, иллюстрации;

Диагностический материал.

В ДОУ также оформлена подписка на методическое пособие:

- газета «Добрая дорога детства», где показан опыт других специалистов и наглядный материал для работы с дошкольниками.

В группах ДОУ размещен материал для работы по данной теме
Безопасность:

- перспективные планы работы по правилам дорожного движения;
- художественная литература;
- дидактические игры;
- наглядный диагностический материал;
- демонстрационный и наглядный материал;
- макет улицы с дорожными знаками;
- плакаты, картины;
- переносной макет светофора;
- конструкторы (строительный);
- дорожные знаки наглядные и переносные;
- дидактические игры: «Говорящие знаки», «Дорожная азбука», «Стоп! Иди!» и т.д.

Атрибуты к сюжетно-ролевым играм: жезл, свистки, фуражки, костюмы. Никакое обучение не будет эффективным, если самые близкие люди не соблюдают правила дорожного движения. Для детей родители являются образцом поведения на улице, дорогах, в транспорте. Только в сотрудничестве детского сада и семьи можно выработать у детей необходимые навыки культуры поведения на дорогах.

В ДОУ в целях пропаганды безопасности дорожного движения и профилактики детского дорожно-транспортного травматизма оформлены информационные "Уголки безопасности". Материалы, представленные на стендах, включают в себя следующее содержание:

- Наглядная пропаганда: буклеты, памятки «Причины ДТТ», папка-раскладушка «Безопасность детей на дороге», выставка литературы по правилам безопасного поведения на дорогах, буклет «Ребенок на самокате, велосипеде», информационный стенд «Читаем вместе»

- Выступления на родительских собраниях «Зачем нужны фликеры», «Детские удерживающие устройства в машине», консультации: «Дети и дорога», «Воспитываем грамотного пешехода», «Приемы обучения юного пешехода», «Взрослый – пример для ребенка», «Безопасность детей- забота взрослых», «Пассажир на заднем сидении», Создание безопасного маршрута первоклассника», «Профилактика ДДТТ».

- Размещение информации на сайте ДОУ по основам безопасного поведения в разделе «Дорожное движение». Педагоги в течение года регулярно включали и рассматривали родительских собраниях вопросы по ПДД. Также регулярно проводились консультации, беседы, рекомендации:

-консультации, беседы по пропаганде правил дорожного движения, правил по перевозке детей в автомобиле.

- будьте вежливы – правила поведения в общественном транспорте;
- что должны знать родители, находясь с ребенком на улице;

-правила дорожного движения – для всех;
-осторожно, дети! – статистика и типичные случаи детского травматизма;

-чтобы не случилось беды! – меры предупреждения детского травматизма, также

-были разработаны и распространены во всех группах буклеты «Безопасность на дорогах»; «Как научить малыша ПДД»; «Дорожная азбука» и имеются «Летбуки» т.д.

Совместная работа с сотрудником ОГИБДД «Безопасность в жизни », «Значение фликеров», «Светофор и дорожные знаки», спортивный досуг «Я люблю велоспорт!».

Родители принимали активное участие в творческих конкурсах: конкурс рисунков «Улица полна неожиданностей», «Юные таланты», книжек – малышек «Светофор – мой друг», семейных газет «За безопасность всей семьей». В изготовлении и обновлении макетов дорожных знаков, разработке схемы маршрутов «Дом-детский сад», так же с родителями проводятся инструктажи по профилактике детского дорожно-транспортного травматизма «Переходим улицу с ребенком», «Выбираем безопасный маршрут».

IV. Участие в организации и проведении районных мероприятий, направленных на привитие навыков безопасного поведения на улицах и дорогах Участие в месячниках безопасности и акциях «Внимание, дети», «Зебра», «Засветись в темноте», «Ребенок-пассажир», «Автокресло - детям» и т.д.

V. Диагностика уровня знаний воспитанников по усвоению правил дорожного движения.

С детьми старшего дошкольного возраста проводится диагностика, с целью выявления представлений о правилах безопасного поведения на дорогах, используется методика Авдеевой Н.Н., Князевой Н.Л., Стеркиной Р.Б. (Авдеева Н.Н., Князева Н.Л., Стеркина Р.Б. Безопасность:

Учебное пособие по основам безопасности жизнедеятельности детей Старшего дошкольного возраста. СПб: «Детсво- ПРЕСС»,2020).

Данная методика позволяет обследовать детей, отражает представления детей по следующим направлениям:

- 1 Ориентация в пространстве
- 2 Форма и цвета предметов
- 3 Виды сигналов светофора
- 4 Предвидение опасности на улицах
- 5 Виды транспортных средств
- 6 Правила поведения на тротуаре, во дворе, на площадке.
- 7 Нахождение на улице с взрослыми. Правила перехода проезжей части дороги
- 8 Опасные и безопасные действия пешеходов и пассажиров
- 9 Пешеходный переход (наземный, подземный и наземный «зебра»)
- 10 Дорожные знаки для пешеходов.

В результате систематической работы к концу года, у 86% детей старшего дошкольного возраста сформирован навык безопасного поведения на дороге, у 14% детей навык находится в состоянии формирования. Ребенок способен воспроизвести изученные термины и понятия, может объяснить их суть и установить логическую взаимосвязь между ними; Самостоятельно выполнять практическое задание; Объективно оценивает дорожную ситуацию, адекватно ориентируется в ней. Таким образом, можно сделать вывод, что проблема по предупреждению дорожно-транспортного травматизма у дошкольников актуальна, и она в ДОУ решается: через непосредственно организованную деятельность, свободную деятельность детей, в ходе режимных моментов, во время проведения прогулок. В группах созданы условия для обучения детей ПДД: организуются дидактические и сюжетно-ролевые игры, театрализованная деятельность, групповые и индивидуальные беседы. Накоплен наглядно-иллюстративный материал.

Педагогами ДОУ ведётся систематическая работа по формированию знаний правил дорожного движения у детей дошкольного возраста.

Планирование на 2022-2023 уч.год:

1 Продолжить целенаправленную, социально ориентированную работу по профилактике детского дорожно-транспортного травматизма в тесном контакте с родителями воспитанников и работниками ОГИБДД с учётом выявленных проблем.

2. Обратить внимание на систему планирования работы с детьми и родителями в группах, использование в практике работы макетов и схем по ПДД, создание оптимальных условий для познавательного развития безопасности дорожного движения, соответственно их возрасту.

3. Продолжать осуществлять сетевое взаимодействие по профилактике детского дорожно-транспортного травматизма.

4. Включать в работу с детьми больше мультимедийных непосредственно образовательную и свободную деятельность с целью высокого уровня знаний детей по правилам дорожного движения.

В результате проводимой работы в 2021-2022 учебном году у детей сформированы навыки безопасного поведения на дороге, дети знают элементарные правила дорожного движения.

Заведующий МБДОУ

Е.П.Решетняк

А К Т

**проверки состояния обучения несовершеннолетних правилам
безопасного поведения на дорогах и профилактической работы
по предупреждению детского дорожно - транспортного травматизма
в муниципальном образовательном бюджетном дошкольном
учреждении детский сад №38 «Колобок» г. Туапсе муниципального
образования Туапсинский район**

Составлен « 08 08 2022 г.
комиссией в составе:

от органов образования Нагорная Виктория Сергеевна главный специалист отдела
МТО МКУ

(Ф.И.О., должности)

от Госавтоинспекции Кириллова Анна Станиславовна инспектор по пропаганде
БДД

(Ф.И.О., должности)

На момент проверки установлено следующее:

1. Общие сведения.

1.1. Заведующий образовательной организации Решетняк Елена Петровна
(Ф.И.О.)

1.2. Количество обучающихся в образовательной организации 135

1.3. Количество классов младшего, среднего и старшего школьных звеньев
пять групп

1.4. Наличие приказа заведующей образовательной организации (№, от какого числа) о
назначении ответственного за работу по организации обучения детей ПДД и
профилактике ДДТТ (Ф.И.О., должность, телефон) Приказ № 16-О от 10.01.2022 г
«Об организации работы ДОУ по предупреждению дорожно-транспортного
травматизма» ответственный за работу по ПДД старший воспитатель Юнга Наталья
Геннадьевна тел.8 (86167) 2-39-33 сот. 8 918 4151874

1.5. В текущем году с учащимися школы зарегистрировано ----- фактов ДТП.

(указать фамилии, имена детей, в каком классе учатся, место, время происшествия).
Какая профилактическая работа проведена в образовательной организации по этим
ДТП: -----

1.6. Наличие странички безопасности на сайте образовательной организации
(аналитическая информация о состоянии аварийности на территории муниципального
образования/края, информация о мероприятиях, акциях, конкурсах на знание ПДД,
информация о работе отряда ЮИД)

kolobok38.tvoysadik.ru раздел(безопасность)

1.7. Участие образовательной организации в региональном проекте «Безопасные
дороги Кубани» постоянно участвуем во всех

2. Учебно-методическое обеспечение.

2.1. Обучение Правилам дорожного движения ведется по:
а) региональной программе «Безопасные дороги Кубани»;

б) Российской программе;

в) по основной образовательной программе

2.2. В каких классах организуется работа по обучению детей ПДД, согласно краевой программы «Безопасные дороги Кубани»:

а) 1-4 классах

б) 5-8 классах

в) 9-11 классах

г) с 1 по 9 классы

д) во всех группах

2.3. Обеспеченность обучающихся учебниками и рабочими тетрадями:

10% 20% 30% 40% 50% 60% 70% 80% 90% 100%

2.4. Обеспеченность обучающихся дополнительным информационным материалом:

10% 20% 30% 40% 50% 60% 70% 80% 90% 100%

2.5. Наглядный и дидактический материал, имеющийся в образовательном учреждении:

а) плакаты по ПДД;

б) плакаты по первой помощи при ДТП;

в) дидактические игры;

г) видеофильмы;

д) диафильмы и слайды;

е) карточки-задания по ПДД;

ж) рабочие тетради;

дополнительно: сюжетно-ролевые игры; настольно-печатные игры

2.6. Наличие плана работы по реализации региональной программы профилактики детского дорожно-транспортного травматизма «Безопасные дороги Кубани»:

а) диагностический материал;

б) контрольные задания;

в) уровневые задания для самостоятельной работы учащихся;

дополнительно:

2.7. Методические материалы для педагогов:

а) опыт работы по профилактике ДДТТ;

б) методические разработки занятий и внеклассных мероприятий;

в) методические рекомендации по обучению обучающихся ПДД;

г) методические рекомендации по организации внеклассной работы с детьми по предупреждению ДДТТ;

дополнительно:

3. Организация обучения.

3.1. Количество часов, отведенных на обучение ПДД, в классах:

1 кл. _____, 2 кл. _____, 3 кл. _____, 4 кл. _____, 5 кл. _____, 6 кл. _____,

7 кл. _____, 8 кл. _____, 9 кл. _____, 10 кл. _____, 11 кл. _____

3.2. Количество фактически проведенных часов по ПДД с начала учебного года на момент проверки, в классах:

1 кл. _____, 2 кл. _____, 3 кл. _____, 4 кл. _____, 5 кл. _____, 6 кл. _____,

7 кл. _____, 8 кл. _____, 9 кл. _____, 10 кл. _____, 11 кл. _____

3.3. В каких классах не предусмотрено изучение ПДД (причина)

3.4. Наличие раздела по предупреждению ДДТТ в общешкольном плане воспитательной работы и планах классных руководителей, их выполнение

выполняется в соответствии планом работы

3.5. Какие общешкольные мероприятия проведены за обследуемый период: (конкурсы, викторины, игры, встречи с сотрудниками Госавтоинспекции и т.д.)

Конкурсы, викторины с сотрудниками ГИБДД, беседы, праздники, театры,

3.6. Как осуществляется учет проводимых мероприятий по профилактике ДДТТ (выделены спец. страницы в классных журналах, заведен отдельный журнал, в журнале учета инструктажей по ТБ и т.д.)

отмечается в планах работы воспитателей в разделе выполненных мероприятий

3.7. Работа, проводимая с юными пешеходами, нарушающими правила безопасного перехода проезжей части (доведено до сведения родителей, обсуждение в классе, стенгазета, школьное радио и т.д.)

3.8. Ежедневные «минутки безопасности» о соблюдении ПДД проводятся на последнем уроке в классах

во время свободной деятельности на прогулках

не проводятся в классах (причина)

тематические занятия в группах

3.9. Наличие у обучающихся 1-5-х классов в дневниках индивидуальных схем безопасного пути в школу и Памятки юного пешехода и пассажира (выборочная проверка)

3.10. Использование школьных печатных средств информации, радиовещания, компьютерных классов и т.п. в профилактической работе

памятки для родителей, телеграмм канал, сайт ДОУ

3.11. На каком уровне рассматриваются вопросы обучения детей ПДД и профилактики ДДТТ (совещание при директоре, педсовет и т.д.). Какие приняты решения и как они выполняются

на педсоветах и педагогических пятиминутках, старшим воспитателем ведётся контроль выполнения плана мероприятий по предупреждению дорожно-транспортного травматизма

3.12. Методическая работа с учителями (проводятся ли семинары, инструктажи с учителями и классными руководителями по методике занятий, внеклассной работе, проводятся ли открытые уроки по БДД) проводятся мастер класс педагогами, открытие занятия с участием работников ГИБДД, проводятся инструктажи для сотрудников

3.13. Сколько преподавателей ПДД прошли переподготовку с целью повышения квалификации и где

один

4. Материально-техническое обеспечение.

4.1. Кабинет по ПДД (имеется или нет)

кабинета нет, но в каждой группе имеются сюжетно-ролевые игры, дорожные макеты

4.1.1. Оборудование кабинета ПДД

нет

4.1.2. Как часто проводятся занятия в кабинете ПДД

В соответствии плану мероприятий по предупреждению детского дорожно-транспортного травматизма

4.1.3. Какие классы занимаются в кабинете

4.1.4. Имеется ли график работы кабинета

4.1.5. Какие наглядные и учебно-методические пособия в нем имеются, как используются для проведения занятий

4.2. Уголки по БДД (имеются или нет)

Имеются в каждой группе

4.2.1. Количество уголков

пять _____

4.2.2. Где располагаются

Вы приемных комнатах _____

4.2.3. Какие вопросы (рубрики) освещают

Правила дорожные должен знать каждый, Правила перевозки детей в автомобиле, Будь внимательным, Дорожные знаки должен знать каждый

4.2.4. Периодичность обновления

Раз в месяц

4.3. Наличие транспортной площадки БДД с дорожной разметкой и комплектом знаков имеется**4.3.1. Какие классы занимаются на площадке БДД**

Старшие и подготовительные группы _____

4.3.2. Имеется ли график работы площадки БДД

В соответствии с планом работы

4.4. Имеется ли Паспорт дорожной безопасности образовательной организации, когда последний раз обновлялся

Имеется, обновляется в 2022

4.5. Схема безопасных подходов к образовательной организации, где она размещена

На входе в ДОУ

4.5.1. Размер Схемы (отметить)

формат А4

формат А3

2,5м. * 1,5м. с вставками реальных фотографий УДС вблизи ОО

другой _____

5. Совместная работа образовательной организации и Госавтоинспекции с родителями.**5.1. Формы совместной работы образовательной организации и Госавтоинспекции**

Консультации с сотрудниками, родительские собрания для родителей, развлечения и конкурсы и викторины с воспитанниками

периодичность:

раз в квартал _____

5.2. Формы работы с родителями

Оформление информационного уголка «Дошкольник и дорога». Беседы по предупреждению детского дорожно-транспортного травматизма Анкетирование родителей Фотовыставка Акция. Выпуски семейных газет и плакатов Презентации Круглый стол Проведение мастер-класс. Проведение тренинга и деловой игры. Совместные прогулки и экскурсии. Брошюры, листовки и буклеты Формы работы с детьми Тематические занятия

периодичность:

раз в квартал

5.3. Совместные мероприятия, проведенные с Госавтоинспекцией за год

В месячник Безопасности Кубань были приглашены сотрудники ГИБДД

5.4. Мероприятия, проведенные за год с родителями

Размещение информации на сайтах и телеграмм канал

6. Отряд ЮИД, агитбригада.

6.1. В школе создан отряд ЮИД (учащиеся до 13 лет) _____

6.2. Состав отряда ЮИД (количество детей, возраст) _____

6.3. Руководитель отряда (Ф.И.О., должность) _____

6.4. Наличие плана работы отряда на учебный год _____

6.5. Что запланировано, но не выполнено на момент проверки (причина) _____

6.6. Работа агитбригады (учащиеся старше 13 лет), наличие плана работы, сценарии выступлений _____

6.7. Какая проводится работа с нарушителями ПДД _____

6.8. Какая работа проводится с обучающимися, имеющими велосипеды, мокики, мопеды, гироскутеры, сигвеи и пр. _____

6.9. В каких районных, городских мероприятиях отряд ЮИД и агитбригада принимали участие _____

7. Выводы и рекомендации.

7.1. Предложения педагогическому коллективу образовательной организации по организации работы _____

Продолжать работу с родителями и детьми по предупреждению детско дорожному – транспортному травматизму, продолжать привлекать родителей к участию запланированных мероприятий

7.2. Заключение по результатам обследования _____

Работа по предупреждению детско дорожному – транспортному травматизму в ДОУ ведется в полном объеме согласно плану, но чаще привлекать работников ГИ БДД

7.3. Срок устранения недостатков: до « ____ » _____ 20 ____ г.

ПРИМЕЧАНИЕ: Проводимые сотрудниками ОВД и специалистами органов образования мероприятия должны подтверждаться разработками, сценариями, записями в учетных журналах, фотоматериалами. В акте указываются положительные и отрицательные стороны работы, делаются конкретные выводы о состоянии профилактики детского дорожно-транспортного травматизма в образовательной организации. Исходя из выводов, вносятся предложения по улучшению работы с указанием сроков устранения недостатков.

Подписи:

Председатель комиссии: Кириллова А.С. *А. Кириллова*

Члены комиссии: Нагорная В.С.

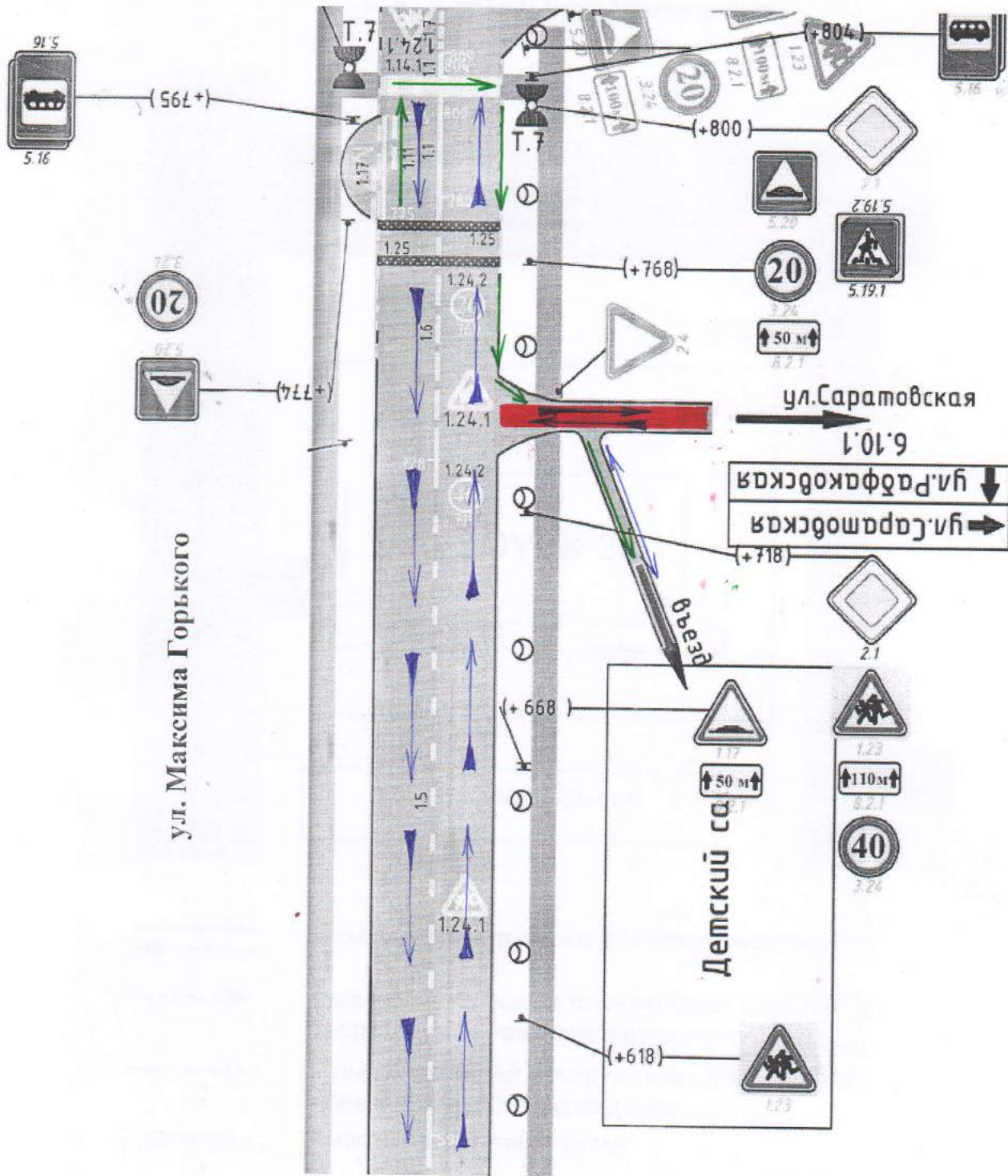
Руководитель образовательной организации: _____




Е.П. Решетняк
Решетняк Е.П.




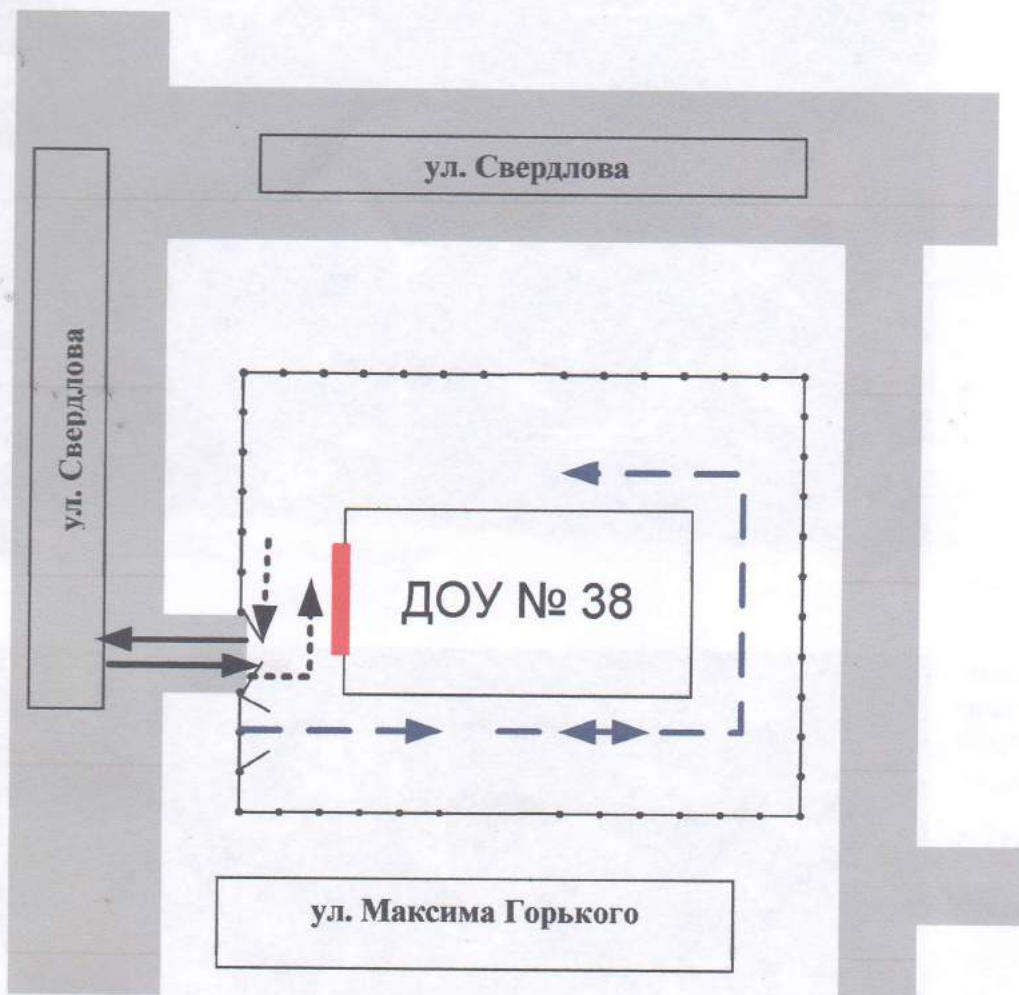
СХЕМА

организации дорожного движения в непосредственной близости от образовательной организации



-  направление движение детей от остановок маршрутных и частных транспортных средств по тротуарам
-  движение транспортных средств
-  направление движения детей по проезжей части улицы без тротуаров, опасная зона

Пути движения транспортных средств к местам разгрузки/погрузки и рекомендуемые пути передвижения детей по территории образовательного учреждения



- въезд/выезд грузовых транспортных средств



- движение грузовых транспортных средств по территории образовательного учреждения



- движение детей и подростков на территории образовательного учреждения



- место разгрузки/погрузки



въезд грузового
транспорта в
МБДОУДС №38
«Колобок»

г. Туапсе

Ф-1



выезд грузового транспорта
из МБДОУДС №39 «Колобок»
г. Туапсе

Ф-2



место выгрузки продуктов
в МБДОУДС
№38 «Колобок»
г. Туапсе

Ф-3

ДОКУМЕНТ ПОДПИСАН
ЭЛЕКТРОННОЙ ПОДПИСЬЮ

СВЕДЕНИЯ О СЕРТИФИКАТЕ ЭП

Сертификат 226532536287478012381166593962040472429943184009

Владелец Решетняк Елена Петровна

Действителен с 25.08.2022 по 25.08.2023